



RELATÓRIO E CONTAS

2018

Estrada de Leiria, n.º 55

2495-407 Fátima

NIF: 507 839 552

Índice

1. Nota Introdutória
2. Contexto Geral
3. Análise Económica e Financeira
4. Análise às principais rubricas de Resultados
5. Análise de Resultados
6. Análise às principais rubricas de Balanço
7. Factos relevantes ocorridos após termo do exercício
8. Evolução previsível da actividade da Instituição
9. Proposta de aplicação de Resultados

Anexos

1. Balanço
2. Demonstração de Resultados por naturezas

1. Introdução

No cumprimento das disposições estatutárias, a **Irmandade da Santa Casa da Misericórdia de Fátima**, apresenta aos Irmãos da Instituição, o Relatório e Contas, respeitante ao exercício económico de 2018.

O documento seguinte, encontra-se elaborado de acordo com a legislação em vigor, respeitando as especificidades do SNC para as ESNL. As demonstrações financeiras apresentadas, foram elaboradas de acordo com as especificidades subjacentes ao normativo contabilístico, respeitando o princípio da continuidade das operações registadas..

Para uma análise detalhada da atividade desenvolvida pela Instituição durante o exercício económico, apresentamos as rubricas e as variações mais significativas ao nível da Demonstração de Resultados e Balanço, que refletem a posição financeira, desempenho económico e variações patrimoniais, ocorridas durante o ano de 2018.

2. Contexto Geral

A Instituição direciona os seus serviços à Terceira Idade, através da Estrutura Residencial para Idosos, Serviço de Apoio Domiciliário que inclui a vertente do Helphone, Centro de Convívios e Centro de Dia para doentes de Alzheimer. É ainda disponibilizado à comunidade um banco de ajudas técnicas.

Atenta às necessidades da comunidade, a Instituição disponibiliza ainda serviços aos Idosos e familiares no âmbito do Gabinete de Alzheimer.

Realizou-se no ano de 2018 a abertura do Centro de Dia “Lembra-te de Mim”. A Instituição continua a aguardar parecer do Instituto da Segurança Social acerca do pedido formalizado para assegurar a comparticipação da Resposta Social.

A Instituição conta com um quadro de pessoal, que com o seu esforço e empenho, tem contribuído para uma prestação de serviços de qualidade aos utentes que é composto à data de 31 Dezembro por 34 colaboradoras.

3. Análise Económica e Financeira

As demonstrações financeiras, referentes ao exercício económico de 2018, traduzem as receitas e despesas do período, direitos e obrigações resultantes da atividade da Instituição.

As receitas resultam na sua generalidade, do recebimento das mensalidades dos utentes, da comparticipação das respostas sociais provenientes do Instituto da Segurança Social, de quotas pagas pelos irmãos da Instituição e da realização de eventos ao longo do ano de 2018. As despesas refletem os gastos necessários ao desenvolvimento da atividade e resultam dos critérios de gestão definidos pela Mesa Administrativa.

4. Análise às principais rubricas de Resultados

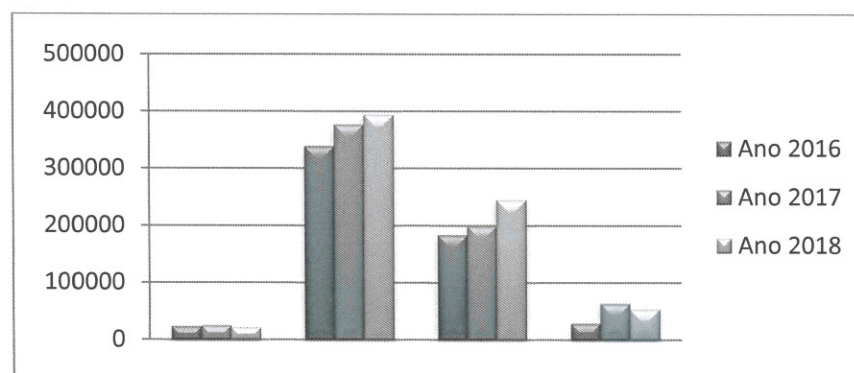
- Rendimentos e Ganhos

Evolução e Estrutura dos Rendimentos da Instituição:

Rubricas	2016	2017	Variação	2018	Variação
Vendas	22.729	24.413	1.684	20.683	-3.730
Prestação de Serviços	338.949	376.939	37.991	393.706	16.767
Subsídios à Exploração	188.530	198.708	10.178	244.694	45.986
Outros Rendimentos	28.749	74.419	45.671	53.122	-21.297
Juros, Divid. e O. Rend. Similares	0	0	0	0	0
Total	578.957	674.480	95.523	712.205	37.725

Os valores apurados ao nível dos Rendimentos da Instituição, apresentam uma evolução positiva face ao exercício anterior, no montante de 37.725 euros. A oscilação apurada, ocorre em todas as rubricas de rendimentos. Salienta-se o crescimento dos valores das prestações de serviços e de outros rendimentos.

Representação gráfica das oscilações apresentadas no quadro anterior:



- Vendas

O valor apurado, reflete as vendas efetuadas pela Instituição ao nível de produtos de incontinência aos utentes, na resposta social de ERPI. Verifica-se uma redução dos valores apurados, comparativamente com o exercício anterior, o que se traduz numa diminuição da receita em cerca de 3.730 euros.

- Prestação de Serviços

Verifica-se um aumento das receitas provenientes dos serviços prestados pela Instituição, que se traduz num aumento da receita no montante de 16.767 euros.

As receitas obtidas, provenientes das Prestações de Serviços e Quotizações, encontram-se em 2018 subdivididas da seguinte forma:

Prestação de Serviços	2016	2017	Diferença	2018	Diferença
<i>Mensalidades</i>	336.318	374.407	38.089	387.401	12.994
Lar de Idosos	277.667	320.831	43.164	330.201	9.370
Apoio Domiciliário	56.880	52.313	-4.567	50.188	-2.125
Centro de Convívios	1.770	1.263	-508	1.600	337
Centro de Dia				5.413	5.413
Outros Rendimentos	0	0	0	100	100
<i>Quotizações e Jóias</i>	2.385	1.995	-390	2.295	300
<i>Serviços de Enfermagem</i>	246	639	393	3910	3.271
Total	338.949	377.041	38.092	393.706	16.665

Verifica-se um crescimento dos valores provenientes das mensalidades cobradas aos utentes na resposta social de ERPI. Este aumento reflete a revisão de algumas mensalidades e também uma maior capacidade financeira dos utentes da resposta em 2018, o que possibilita mensalidades superiores às praticadas em exercícios anteriores.

A resposta social de SAD apresenta um decréscimo do total das mensalidades apuradas face ao ano anterior.

As quotizações pagas pelos Irmãos registaram um aumento face ao ano anterior, de 300 euros.

O número médio de utentes a frequentar os serviços da Instituição em 2018 e que contribui para os montantes apurados nesta rubrica, foi o seguinte:

- **Subsídios à Exploração**

As verbas atribuídas à Instituição a título de Subsídios à Exploração, registam um aumento das receitas comparativamente com o ano anterior.

As participações apresentam as oscilações que a seguir se demonstram:

Subsídios à Exploração	2016	2017	Variação	2018	Variação
<i>Acordo Cooperação - ISS</i>	176.018	177.060	1.042	207.072	30.012
ERPI	103.319	105.478	2.159	131.517	26.039
Centros de Convívio	9.495	9.695	200	9.907	212
Apoio Domiciliário	63.204	61.887	-1.317	65.648	3.761
IEFP	12.512	21.648	9.136	0	-21.648
Autarquias				1.145	1.145
<i>POISE - FSE</i>	0	0	0	36.476	36.476
Total	188.530	198.708	10.178	244.694	45.986

Verifica-se um aumento no montante global da receita proveniente dos subsídios atribuídos à Instituição, no montante de 45.986 euros.

As receitas provenientes dos acordos de cooperação celebrados com o Instituto da Segurança Social, registam um aumento de 30.012 euros, devido à atualização dos valores do acordo de cooperação para as diversas respostas sociais ao alargamento do acordo para ERPI com a atribuição de participação a mais nove vagas.

Regista-se ainda em 2018, a atribuição de um apoio da junta de Freguesia de Fátima, destinado a arranjos exteriores e o subsídio correspondente à candidatura e funcionamento da prestação de formação para a inclusão no âmbito do POISE.

- **Outros Rendimentos**

A rubrica de Outros Rendimentos e Ganhos, regista um crescimento dos rendimentos no montante de 45.671 euros, comparativamente com igual período do ano anterior. Esta variação de valores resulta da alteração da contabilização do subsídio de alimentação em espécie atribuído aos funcionários, em virtude da alteração da forma do fornecimento da refeição que totalizou 25.666 euros.

Refira-se que as receitas provenientes da realização de festas/eventos em 2017 cresceram 3.728 face ao ano de 2016, atingindo o montante de 7.785 euros. Verificou-se ainda um aumento das verbas recebidas a título de donativos de 3.442 euros face ao ano anterior. Os donativos recebidos em 2017 totalizam 16.875,88 euros.

Esta rubrica regista ainda o reconhecimento da percentagem imputável dos subsídios para investimento (5.189€), restituição de impostos (12.091€), indemnizações por falta de aviso prévio (1.315€), descontos de p.p. obtidos (1.010€).

- **Juros, Dividendos e Outros Rendimentos Similares**

Não se registaram em 2018, rendimentos desta natureza.

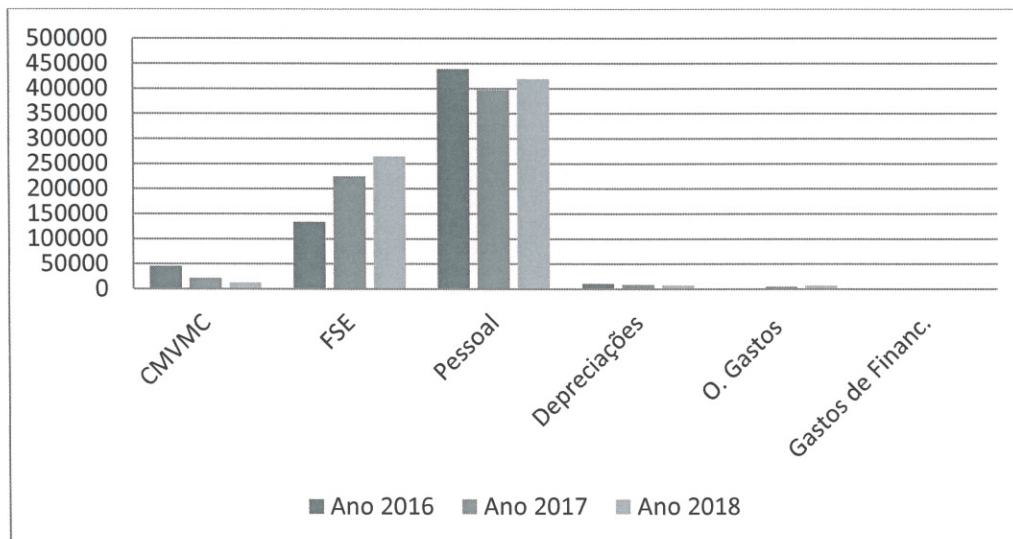
- **Gastos e Perdas**

Evolução e estrutura dos gastos da Instituição:

Rubricas	2016	2017	Varição	2018	Varição
Custo Merc. Vendidas Mat. Consumid.	45.910	21.860	-24.051	13.029	-8.831
Fornecimento e Serviços Externos	130.958	238.090	107.132	264.531	26.441
Gastos com Pessoal	438.961	397.278	-41.684	415.324	18.046
Gastos Depreciações e Amortizações	10.896	9.142	-1.754	7.834	-1.308
Outros Gastos	1.339	6.403	5.064	7.107	704
Gastos de Financiamento	43	447	404	654,27	207
Total	628.108	673.220	45.112	708.479	35.259

Da análise do quadro anterior, concluímos que os gastos apurados aumentaram em 2018, comparativamente com os anos anteriores. O aumento da despesa no montante de 35.259 euros, encontra-se associado essencialmente ao crescimento da despesa na rubrica de Fornecimentos e Serviços Externos.

Representação gráfica das oscilações ocorridas ao nível dos gastos:



Custo das Mercadorias Vendidas e Matérias Consumidas

Esta rubrica inclui os gastos com a aquisição de mercadorias (produtos de incontidência) no montante de 13.029 euros, que registam uma diminuição da despesa de 8.831,18 euros face ao ano anterior, sendo que este valor corresponde em parte à poupança de 351,14 euros face ao ano anterior e à inexistência em 2017 de gastos com géneros alimentares .

Fornecimentos e Serviços Externos

Os fornecimentos e Serviços Externos, refletem os gastos com o consumo, uso de bens e serviços destinados ao desenvolvimento da atividade e apresentam no seu conjunto, um aumento da despesa no montante de 26.441,47 euros.

Este aumento, verificou-se como a seguir se demonstra:

Rubrica	2016	2017	Variação	2018	Variação
Subcontratos	0	111.903	111.903	124.048	12.145
Trabalhos especializados	13.775	6.900	-6.875	18.752	11.852
Publicidade e propaganda	253	268	16	433,76	166
Vigilância e segurança	738	741,93	3,93	390,53	-351
Honorários	9.956	11.248	1.291	8.220	-3.028
Conservação e reparação	7.284	6.572	-712	13.761	7.189
Outros Serviços Especializados	0	0	0	585	585
Ferramentas Utens. Desg. rápido	3.425	1.801	-1.624	3.392	1.591
Livros e Documentação Técnica	0	0	0	0	0
Material de escritório	828	1.305	477	811	-494
Artigos para Oferta	0	133	133	223	90

Material Didáctico	109	56	-53	181,07	125
Outros Materiais	325	367	42	479,66	113
Electricidade	11.743	12.047	304	10.944	-1.103
Combustíveis	6.573	5.606	-966	9.114	3.508
Água	5.051	3.467	-1.584	3.487	20
Outros fluídos	7.197	7.982	785	9.806	1.824
Deslocações e estadas	110	110	0	285,58	176
Rendas e alugueres	38.047	38.047	0	38.147	100
Comunicação	2.682	2.153	-529	2.738	585
Seguros	2.017	1.872	-145	1.009	-863
Contencioso e notariado	219	50	-169	355	305
Despesas de Representação	16	88	72	142,6	55
Limpeza, higiene e conforto	15.333	9.513	-5.820	11.398	1.885
Outros F. S. Externos	3.486	8.169	4.683	1.591	-6.578
Rouparia	469	1.464	995	1.069	-395
Encargos Saúde com Utentes	1.024	2.780	1.756	2.497	-283
Outros encargos c/ utentes	300	3447	3.148	670,64	-2.776
Total	130.958	238.090	107.132	264.531	26.441

Salienta-se a oscilação positiva, ocorrida na rubrica de honorários e outros fornecimentos e serviços externos.

Com variação negativa, destacam-se as rubricas de subcontratos, trabalhos especializados, conservação e reparação e combustíveis.

A variação verificada nas outras rubricas não reflecte alterações significativas e ocorrem em virtude do desenvolvimento normal da actividade.

- **Gastos com Pessoal**

Verifica-se uma diminuição da despesa com pessoal comparativamente com o ano anterior, o que se traduz num aumento dos gastos no montante de 21.715. Esta oscilação encontra-se associada a alterações do quadro de pessoal resultantes de entradas/saídas de funcionárias e ao nível de absentismo associado a baixas médicas contribuíram para a redução da despesa.

Também as actualizações salariais originadas pela alteração do SMN e outras alterações salariais obrigatórias no âmbito do CCT aplicável ocorridas no ano de 2018.

A oscilação verificada na rubrica de Pessoal, ocorreu conforme se verifica no quadro seguinte:

Gastos com o Pessoal	2016	2017	Varição	2018	Varição
Remunerações Certas	329.748	298.143	-31.605	311.993	13.850
Rem. Ad.(Sub. Alim. / Ab. Falhas/ Grat.)	33.999	29.185	-4.814	28.575	-610
Encargos s/ Remunerações	71.102	64.570	-6.533	68.021	3.451
Seguros Acidentes Trabalho	2.436	3.178	742	3.753	575
Outros Gastos c/ Pessoal	1.676	2.202	526	2.981	779
Total	438.961	397.278	-41.684	415.324	18.046

- **Gastos com Depreciações e Amortizações**

Esta rubrica regista, os valores resultantes do desgaste dos bens utilizados para a prossecução da sua atividade. No ano de 2018, os gastos apresentam uma variação positiva face a 2017 e apresentam um total de 7.834,17 euros e uma poupança de 1.307,72 euros.

- **Outros Gastos**

Os valores contabilizados nesta rubrica apresentam uma oscilação negativa, que se traduz num aumento da despesa no montante de 703,83 euros.

Este aumento encontra-se associado ao pagamento de valores associados ao projecto POISE destinado a formação para a inclusão, em 2018 foram registados gastos no montante de 5.629,68 euros. A diferença apurada não é tão significativa nos dois exercícios em análise devido à inexistência em 2018 de benefícios processados referentes a saídas de funcionárias, como ocorreu em 2017.

- **Gastos e Perdas de Financiamento**

Os gastos registados no ano de 2018 no montante de 654,27 euros, encontram-se associados à ativação e utilização da conta corrente caucionada.

- **Análise de Resultados**

Resultados Consolidados	2016	2017	Variação	2018	Variação
Resultados antes Amortizações	-22.695,44	10.848,65	33.544,09	12.214,07	1.365,42
Resultados Operacionais (antes Gastos Financ.)	-33.591,52	1.706,76	35.298,28	4.379,90	2.673,14
Resultados Antes Impostos	-33.634,26	1.259,53	34.893,79	3.725,63	2.466,10
Resultado Líquido	-33.634,26	1.259,53	34.893,79	3.725,63	2.466,10

A análise efetuada aos valores registados, leva-nos a concluir que, os resultados da atividade desenvolvida pela Instituição oscilaram positivamente, quando comparados com o exercício anterior.

O desempenho da Instituição foi positivo, tendo a receita apresentada sido suficiente para liquidar as despesas necessária ao funcionamento da atividade da Instituição.

O Resultado Líquido apurado é positivo, no valor de 3.725,63 euros e regista uma variação positiva face ao exercício anterior no montante de 2.466,10 euros.

5. Análise às principais rubricas de Balanço

- **Activo Imobilizado**

As alterações ocorridas na rubrica de Ativos Fixos, reflete os investimentos realizados no montante de 41.192,63 euros e à incorporação do valor das depreciações.

Durante o exercício de 2018, não foram realizados desinvestimentos.

- **Inventários**

Os valores registados refletem o valor dos produtos de incontinência, em stock à data do Balanço. Assim, à data de 31 de Dezembro de 2018, encontravam-se na Instituição produtos de incontinência (fraldas, pensos e resguardos) no montante de 1.528,57 euros.

- **Utentes**

Verifica-se um aumento dos valores em dívida por parte dos Utentes. O saldo desta rubrica era à data de Balanço de 14.306,27 euros no montante de 3.055,54 euros.

Encontram-se ainda registados adiantamentos no montante de 36.155,98€.

- **Outras Contas a Receber**

Encontram-se registados nesta rubrica à data do balanço 72.852,30 euros, que correspondem aos valores referentes à caução do edifício onde funciona a atividade da Instituição, farmácia, empréstimo a um utente e registo do subsidio à exploração destinado à formação para a inclusão no âmbito do POISE.

- **Diferimentos**

Esta rubrica à data do balanço mostra o diferimento dos valores dos gastos a reconhecer referentes a seguros.

- **Disponibilidades**

Verificou-se um aumento das Disponibilidades em 2018. A Instituição apresenta uma posição financeira estável, apresentando atualmente capacidade de solver compromissos assumidos.

- **Fundos Patrimoniais**

As alterações ocorridas nas rubricas de fundos patrimoniais, refletem a incorporação dos resultados do ano anterior na rubrica de Resultados Transitados e o reconhecimento da percentagem amortizável dos subsídios para investimento recebidos pela Instituição.

- **Fornecedores**

Rubrica	2016	2017	Varição	2018	Varição
Fornecedores	17.154	13.989	-3.165	32.265	18.276

Os compromissos assumidos com terceiros apresentam à data do balanço, uma oscilação negativa face ao exercício anterior que se traduz num aumento da dívida a terceiros no montante de 18.276 euros. O saldo final desta rubrica, reflete as reparações efectuadas pela Instituição no final do ano.

- **Financiamentos Obtidos**

No final do ano de 2018, a Instituição tem utilizada a verba destinada ao financiamento da atividade corrente da Instituição no montante de 15.000 euros, referente à conta concionada titulada pela Instituição.

- **Estado e Outros Entes Públicos**

Não se verifica no final de 2018, a existência de dívidas ou valores em mora perante a Administração Fiscal, o Instituto de Segurança Social ou outras Entidades Públicas.

O saldo desta rubrica reflete os encargos a liquidar, de segurança social e retenções na fonte, referentes ao mês de Dezembro e totalizam o montante de 11.431,37 euros.

- **Outras Contas a Pagar**

Encontra-se registado nesta rubrica, os montantes a reconhecer no exercício cuja liquidação ocorrerá no ano seguinte, tais como, os direitos adquiridos em 2018, relativos a Férias e Subsídio de Férias no montante de 36.972,82, assim como outras despesas diferidas (água, eletricidade e comunicações) no montante de 1.057,45 euros.

- **Diferimentos**

Não existem verbas desta natureza registadas no final de 2018.

6. Factos relevantes ocorridos após o termo do exercício

Não ocorreram acontecimentos subsequentes relevantes, que impliquem ajustamentos e, ou, que mereçam divulgação nas contas do exercício.

7. Evolução previsível da atividade da Instituição

Prevê-se que em 2019 a Instituição proceda à continuidade dos procedimentos necessários para a construção de instalações próprias.

No que diretamente se relaciona com a atividade operacional da Instituição, não são esperadas alterações relevantes, no decurso de 2018. As políticas de gestão a adotar devem-se manter assentes em medidas que contribuam para uma diminuição da despesa.

A Mesa Administrativa manter-se-á atenta e expectante em relação aos eventuais desvios e impacto nos resultados, de modo a poder agir em conformidade e adotar as medidas necessárias para minorar o efeito

negativo, que os mesmos possam representar, de forma a manter/melhorar os resultados obtidos no exercício de 2018.


8. Proposta de Aplicação de Resultados

O valor do Resultado Líquido obtido em 2018, é positivo no valor de 3.725,63 euros, propondo-se a seguinte aplicação:

- Transferência para Resultados Transitados ----- 3.725,63€

Fátima, 18 de Março de 2019

A Direção,



A Contabilista Certificada

N.º77014

SANTA CASA MISERICORDIA DE FÁTIMA - OURÉM
 DEMONSTRAÇÃO DOS RESULTADOS POR NATUREZAS
 PERÍODO FINDO EM 31 DE DEZEMBRO DE 2018

Contribuinte: 507 839 552

Moeda: EUROS

RENDIMENTOS E GASTOS	NOTAS	PERÍODOS	
		2018	2017
Vendas e serviços prestados		414.403,79	401.352,41
Subsídios, doações e legados à exploração		244.693,55	198.707,87
Variação nos inventários da produção		0,00	0,00
Trabalhos para a própria entidade		0,00	0,00
Custos das mercadorias vendidas e das matérias consumidas		13.028,58	21.859,76
Fornecimentos e serviços externos		264.531,19	238.089,72
Gastos com o pessoal		415.323,69	397.277,71
Ajustamentos de inventários (perdas/reversões)		0,00	0,00
Imparidade de dívidas a receber (perdas/reversões)		0,00	0,00
Provisões (aumentos/reduções)		15,00	0,00
Provisões específicas (aumentos/reduções)		0,00	0,00
Outras imparidades (perdas/reversões)		0,00	0,00
Aumentos/reduções de justo valor		0,00	0,00
Outros rendimentos		53.122,46	74.419,00
Outros gastos		7.107,27	6.403,44
Resultado antes de depreciações, gastos de financiamento e impostos		12.214,07	10.848,65
Gastos/reversões de depreciação e de amortização		7.834,17	9.141,89
Resultado operacional (antes de gastos de financiamento e impostos)		4.379,90	1.706,76
Juros e rendimentos similares obtidos		0,00	0,00
Juros e gastos similares suportados		654,27	447,23
Resultados antes de impostos		3.725,63	1.259,53
Imposto sobre o rendimento do período		0,00	0,00
Resultado líquido do período		3.725,63	1.259,53

SANTA CASA MISERICORDIA DE FÁTIMA - OURÉM
BALANÇO EM 31 DE DEZEMBRO DE 2018

Contribuinte : 507 839 552

Moeda : (Valores em Euros)

RÚBRICAS	NOTAS	DATAS	
		31 DEZ 2018	31 DEZ 2017
ACTIVO			
Activo não corrente			
Ativos fixos tangíveis		58.945,60	25.587,14
Bens do património histórico e artístico e cultural		0,00	0,00
Ativos intangíveis		0,00	0,00
Investimentos financeiros		2.840,71	1.668,20
Fundadores/beneméritos/patrocinadores/doadores/associados/membros		0,00	0,00
Outros Créditos e ativos não correntes		0,00	0,00
		61.786,31	27.255,34
Activo corrente			
Inventários		1.528,57	1.492,82
Créditos a receber		16.335,41	11.325,73
Estado e outros entes públicos		0,00	0,00
Fundadores/beneméritos/patrocinadores/doadores/associados/membros		0,00	165,00
Diferimentos		416,66	445,02
Outros ativos correntes		70.280,69	15.279,81
Caixa e depósitos bancários		71.237,25	71.675,26
		159.798,58	100.383,64
Total do ativo		221.584,89	127.638,98
FUNDOS PATRIMONIAIS E PASSIVO			
Fundos patrimoniais			
Fundos		8.678,40	8.678,40
Excedentes técnicos		0,00	0,00
Reservas		0,00	0,00
Resultados transitados		-60.861,20	-62.120,73
Excedentes de revalorização		0,00	0,00
Ajustamentos / Outras variações nos fundos patrimoniais		92.989,41	43.612,83
		40.806,61	-9.829,50
Resultado líquido do período		3.725,63	1.259,53
Total dos fundos patrimoniais		44.532,24	-8.569,97
Passivo			
Passivo não corrente			
Provisões		0,00	0,00
Provisões específicas		0,00	0,00
Financiamentos obtidos		0,00	0,00
Outras contas a pagar		0,00	0,00
		0,00	0,00
Passivo corrente			
Fornecedores		32.406,19	14.131,71
Estado e outros entes públicos		12.151,37	10.913,40
Fundadores/beneméritos/patrocinadores/doadores/associados/membros		0,00	0,00
Financiamentos obtidos		21.120,87	0,00
Diferimentos		0,00	8.217,83
Outros passivos correntes		111.374,22	102.946,01
		177.052,65	136.208,95
Total do passivo		177.052,65	136.208,95
Total dos fundos patrimoniais e do passivo		224.584,89	127.638,98

A Direcção Santa Casa da Misericórdia
fátima-Ourém
Herminia
Simões

Responsável
Sónia Martins
CE nº 77014

SANTA CASA MISERICORDIA DE FÁTIMA - OURÉM
 DEMONSTRAÇÃO DOS RESULTADOS POR NATUREZAS
 PERÍODO FINDO EM 31 DE DEZEMBRO DE 2018


Contribuinte: 507 839 552

Moeda: EUROS

RENDIMENTOS E GASTOS	NOTAS	PERÍODOS	
		2018	2017
Vendas e serviços prestados		414.403,79	401.352,41
Subsídios, doações e legados à exploração		244.693,55	198.707,87
Variação nos inventários da produção		0,00	0,00
Trabalhos para a própria entidade		0,00	0,00
Custos das mercadorias vendidas e das matérias consumidas		13.028,58	21.859,76
Fornecimentos e serviços externos		264.531,19	238.089,72
Gastos com o pessoal		415.323,69	397.277,71
Ajustamentos de inventários (perdas/reversões)		0,00	0,00
Imparidade de dívidas a receber (perdas/reversões)		0,00	0,00
Provisões (aumentos/reduções)		15,00	0,00
Provisões específicas (aumentos/reduções)		0,00	0,00
Outras imparidades (perdas/reversões)		0,00	0,00
Aumentos/reduções de justo valor		0,00	0,00
Outros rendimentos		53.122,46	74.419,00
Outros gastos		7.107,27	6.403,44
Resultado antes de depreciações, gastos de financiamento e impostos		12.214,07	10.848,65
Gastos/reversões de depreciação e de amortização		7.834,17	9.141,89
Resultado operacional (antes de gastos de financiamento e impostos)		4.379,90	1.706,76
Juros e rendimentos similares obtidos		0,00	0,00
Juros e gastos similares suportados		654,27	447,23
Resultados antes de impostos		3.725,63	1.259,53
Imposto sobre o rendimento do período		0,00	0,00
Resultado líquido do período		3.725,63	1.259,53



 Santa Casa da Misericórdia
 Fátima-Ourém



 Sónia Freitas

INSTITUIÇÃO: Irmandade da Santa Casa da Misericórdia de Fátima-Ourém
Demonstração Individual dos Fluxos de Caixa

Período findo em 31 de Dezembro de 2018

UNIDADE MONETÁRIA (1)

RUBRICAS	NOTAS	DATAS		Variância
		2018	2017	
Fluxo de caixa das atividades operacionais - método direto				
Recebimentos de clientes e utentes	3	385.104,13	463.061,25	-16,84%
Pagamentos a fornecedores	3	-256.570,96	-259.235,00	-1,03%
Pagamentos ao pessoal	17	-417.695,54	-397.717,75	5,02%
Caixa gerada pelas operações		-289.162,37	-193.891,50	49,14%
Outros recebimentos/pagamentos	18	309.450,39	243.978,98	26,83%
Fluxos de caixa das atividades operacionais (1)		20.288,02	50.087,48	-59,49%
Fluxos de caixa das atividades de investimento				
Pagamentos respeitantes a:				
Ativos fixos tangíveis	4	-41.192,63	-6.964,73	691,45%
Recebimentos provenientes de:				
Fluxos de caixa das atividades de investimento (2)		-41.192,63	-6.964,73	691,45%
Fluxos de caixa das atividades de financiamento				
Recebimentos provenientes de:				
Financiamentos obtidos	6	22.741,00	0,00	0,00%
Pagamentos respeitantes a:				
Financiamentos obtidos	6	-1.620,13	0,00	0,00%
Juros e gastos similares	6	-654,27	-447,23	0,00%
Fluxo de caixa das atividades de financiamento (3)		20.466,60	-447,23	0,00%
Varição de caixa e seus equivalentes (1+2+3)		-438,01	42.675,52	-101,03%
Efeito das diferenças de câmbio		0,00	0,00	0,00%
Caixa e seus equivalentes no início de período		71.675,26	28.999,74	347,16%
Caixa e seus equivalentes no fim de período		71.237,25	71.675,26	-0,61%

(1) - Euro

A Mesa Administrativa,



J. Mendes

A Contabilista Certificada,

Sandra Martins
CC 2077014

SANTA CASA MISERICORDIA DE FÁTIMA - OURÉM
BALANÇO EM 31 DE DEZEMBRO DE 2018

Contribuinte: 507 839 552

Moeda: (Valores em Euros)

RÚBRICAS	NOTAS	DATAS	
		31 DEZ 2018	31 DEZ 2017
ACTIVO			
Activo não corrente			
Ativos fixos tangíveis		58.945,60	25.587,14
Bens do património histórico e artístico e cultural		0,00	0,00
Ativos intangíveis		0,00	0,00
Investimentos financeiros		2.840,71	1.668,20
Fundadores/beneméritos/patrocinadores/doadores/associados/membros		0,00	0,00
Outros Créditos e ativos não correntes		0,00	0,00
		61.786,31	27.255,34
Activo corrente			
Inventários		1.528,57	1.492,82
Créditos a receber		16.335,41	11.325,73
Estado e outros entes públicos		0,00	0,00
Fundadores/beneméritos/patrocinadores/doadores/associados/membros		0,00	165,00
Diferimentos		416,66	445,02
Outros ativos correntes		70.280,69	15.279,81
Caixa e depósitos bancários		71.237,25	71.675,26
		159.798,58	100.383,64
Total do ativo		221.584,89	127.638,98
FUNDOS PATRIMONIAIS E PASSIVO			
Fundos patrimoniais			
Fundos		8.678,40	8.678,40
Excedentes técnicos		0,00	0,00
Reservas		0,00	0,00
Resultados transitados		-60.861,20	-62.120,73
Excedentes de revalorização		0,00	0,00
Ajustamentos / Outras variações nos fundos patrimoniais		92.989,41	43.612,83
		40.806,61	-9.829,50
Resultado líquido do período		3.725,63	1.259,53
Total dos fundos patrimoniais		44.532,24	-8.569,97
Passivo			
Passivo não corrente			
Provisões		0,00	0,00
Provisões específicas		0,00	0,00
Financiamentos obtidos		0,00	0,00
Outras contas a pagar		0,00	0,00
		0,00	0,00
Passivo corrente			
Fornecedores		32.406,19	14.131,71
Estado e outros entes públicos		12.151,37	10.913,40
Fundadores/beneméritos/patrocinadores/doadores/associados/membros		0,00	0,00
Financiamentos obtidos		21.120,87	0,00
Diferimentos		0,00	8.217,83
Outros passivos correntes		111.374,22	102.946,01
		177.052,65	136.208,95
Total do passivo		177.052,65	136.208,95
Total dos fundos patrimoniais e do passivo		221.584,89	127.638,98

A Direcção

Santa Casa da Misericórdia
Ourém

O responsável

Sónia Teófilo Penotinho